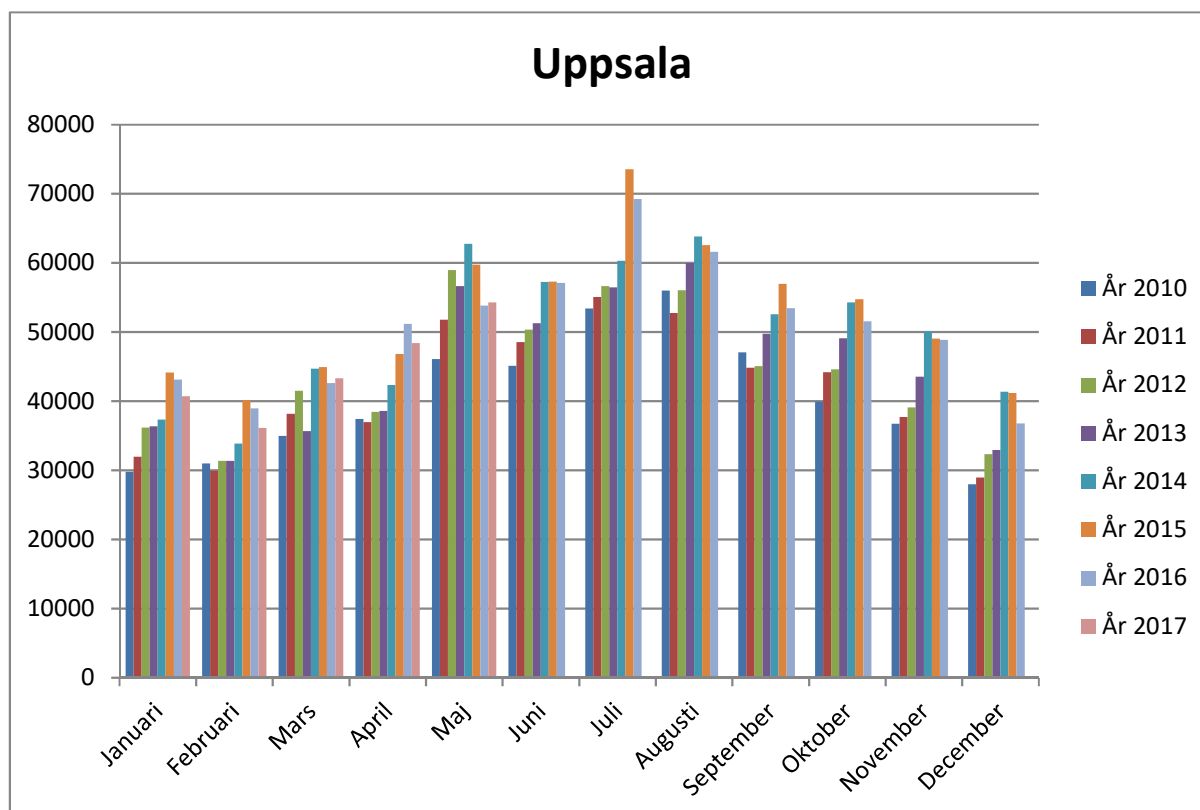


Uppsala kommun

2017

Alla gästnätter på hotell, vandrarhem, stugby och camping

Maj



Region	Maj	+/- %	+/- 2016	Jan-Maj	+/- %	+/- 2016
Stockholms län	1 303 377	6,4%	77 858	4 942 736	5,1%	238 933
Södermanlands län	105 147	19,0%	16 820	324 987	6,1%	18 706
Uppsala län	96 431	-8,7%	-9 132	344 877	-6,9%	-25 571
Västmanlands län	69 996	13,6%	8 389	246 503	9,3%	20 879
Örebro län	107 586	18,9%	17 119	346 964	3,9%	12 980
Östergötlands län	152 162	0,6%	929	486 177	3,1%	14 665
Östra Mellansverige*	531 322	6,9%	34 125	1 749 508	2,4%	41 659
Riket	4 760 224	8,7%	380 905	18 051 182	5,0%	853 589

*Östergötlands, Uppsala, Örebro, Västmanlands och Södermanlands län

Kommuner i regionen	Maj	+/- %	+/- 2016	Jan-Maj	+/- %	+/- 2016
Håbo	5 155	-16,6%	-1 025	18 906	-0,9%	-171
Älvkarleby	8 422	18,0%	1 284	18 959	-20,2%	-4 812
Tierp	2 219	-26,0%	-780	6 084	7,6%	429
Knivsta	3 076	-3,2%	-102	13 746	-0,8%	-113
Uppsala	54 251	0,8%	451	225 861	-1,9%	-4 416
Enköping	7 040	25,0%	1 410	33 406	33,8%	8 445
Östhammar	12 950	-47,6%	-11 742	21 204	-55,6%	-26 513

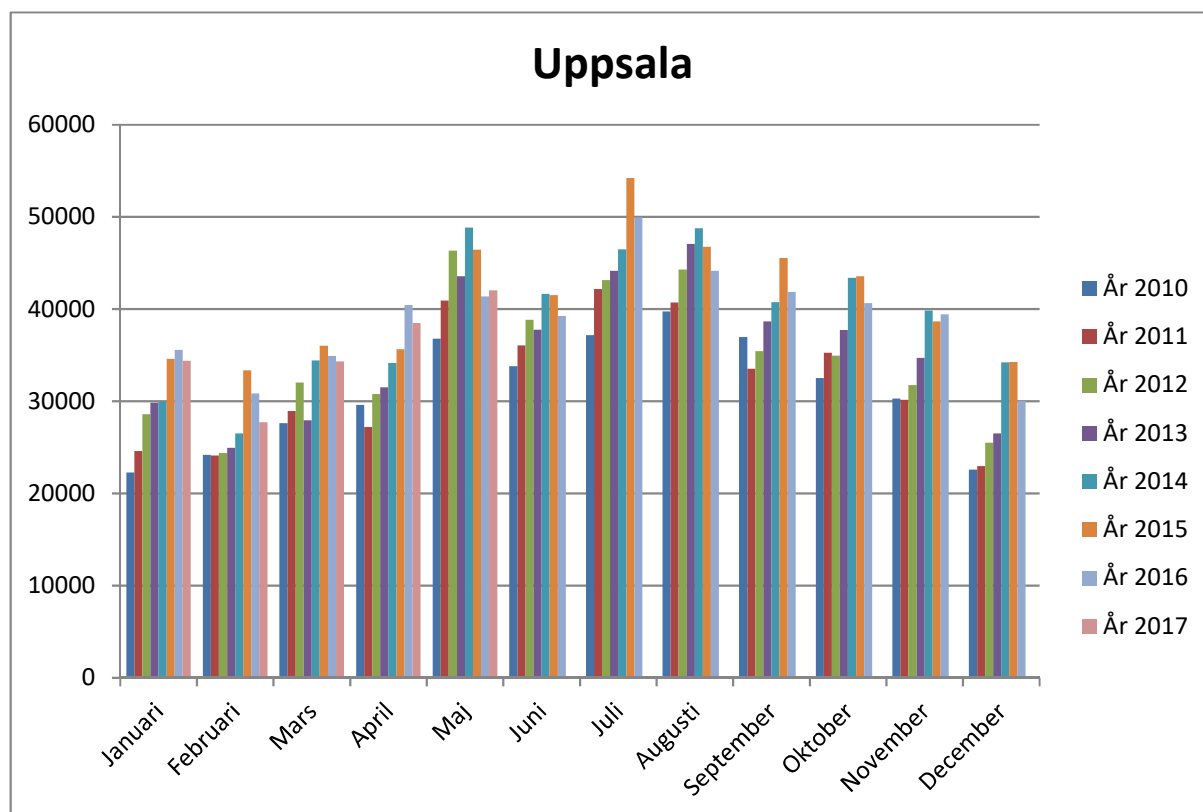
.. =underlag saknas, minst fem anläggningar i området krävs för att få ut siffror

Uppsala kommun

2017

Svenska gästnätter på hotell, vandrarhem, stugby och camping

Maj



Region	Maj	+/- %	+/- 2016	Jan-Maj	+/- %	+/- 2016
Stockholms län	816 800	4,6%	35 904	3 342 363	4,5%	142 673
Södermanlands län	95 166	18,1%	14 586	302 332	6,8%	19 315
Uppsala län	82 193	-9,3%	-8 453	294 818	-6,7%	-21 182
Västmanlands län	64 767	13,2%	7 549	225 520	7,8%	16 257
Örebro län	92 735	17,1%	13 526	303 942	2,5%	7 434
Östergötlands län	132 107	1,4%	1 853	411 688	3,1%	12 471
Östra Mellansverige	466 968	6,6%	29 061	1 538 300	2,3%	34 295
Riket	3 684 725	9,9%	332 920	14 150 300	5,1%	686 658

Kommuner i regionen	Maj	+/- %	+/- 2016	Jan-Maj	+/- %	+/- 2016
Håbo	4 782	-19,8%	-1 181	18 129	-2,7%	-499
Älvkarleby	8 202	24,9%	1 634	18 277	-14,3%	-3 040
Tierp	2 011	-27,5%	-761	5 567	3,3%	176
Knivsta	2 994	-3,4%	-104	13 522	0,3%	38
Uppsala	42 031	1,6%	663	180 531	-1,1%	-2 016
Enköping	6 537	23,6%	1 249	31 666	35,2%	8 237
Östhammar	12 417	-47,6%	-11 282	20 547	-55,6%	-25 697

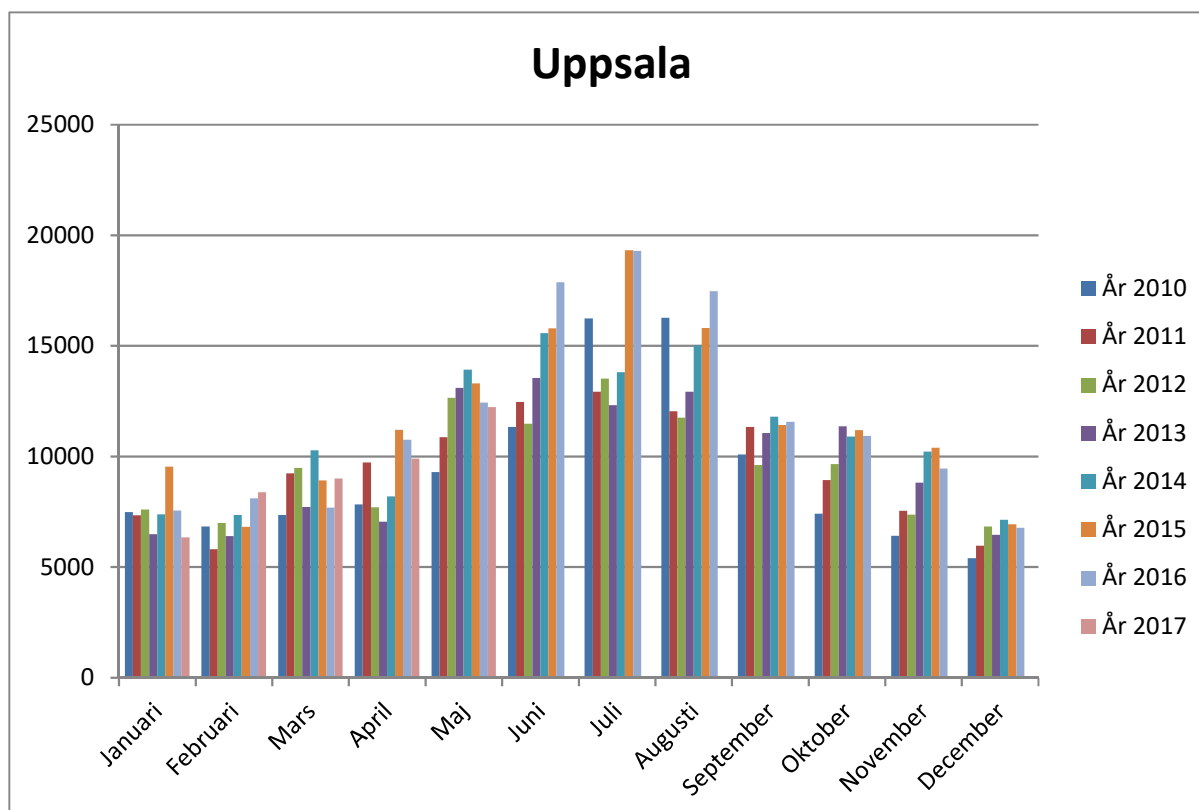
.. =underlag saknas, minst fem anläggningar i området krävs för att få ut siffror

Uppsala kommun

2017

Utländska gästnätter på hotell, vandrarhem, stugby och camping

Maj



Region	Maj	+/- %	+/- 2016	Jan-Maj	+/- %	+/- 2016
Stockholms län	486 577	9,4%	41 954	1 600 373	6,4%	96 260
Södermanlands län	9 981	28,8%	2 234	22 655	-2,6%	-609
Uppsala län	14 238	-4,6%	-679	50 059	-8,1%	-4 389
Västmanlands län	5 229	19,1%	840	20 983	28,3%	4 622
Örebro län	14 851	31,9%	3 593	43 022	14,8%	5 546
Östergötlands län	20 055	-4,4%	-924	74 489	3,0%	2 194
Östra Mellansverige	64 354	8,5%	5 064	211 208	3,6%	7 364
Riket	1 075 499	4,7%	47 985	3 900 882	4,5%	166 931

Kommuner i regionen	Maj	+/- %	+/- 2016	Jan-Maj	+/- %	+/- 2016
Håbo	373	71,9%	156	777	73,1%	328
Älvkarleby	220	-61,4%	-350	682	-72,2%	-1 772
Tierp	208	-8,4%	-19	517	95,8%	253
Knivsta	82	2,5%	2	224	-40,3%	-151
Uppsala	12 220	-1,7%	-212	45 330	-5,0%	-2 400
Enköping	503	47,1%	161	1 740	13,6%	208
Östhammar	533	-46,3%	-460	657	-55,4%	-816

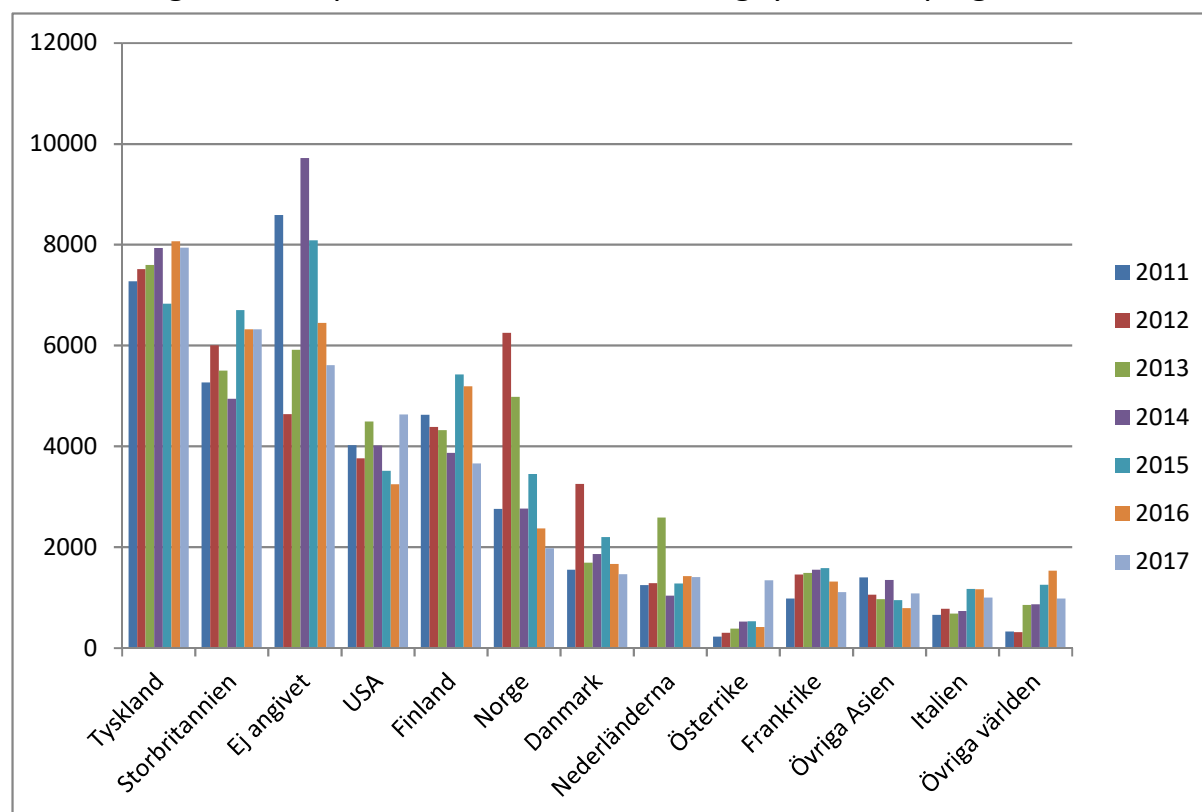
.. =underlag saknas, minst fem anläggningar i området krävs för att få ut siffror

Uppsala län

2017

Nationalitet gästnätter på hotell, vandrarhem, stugby och camping

Maj



Länder sorterade i fallande ordning efter antal övernattnings hittills under året

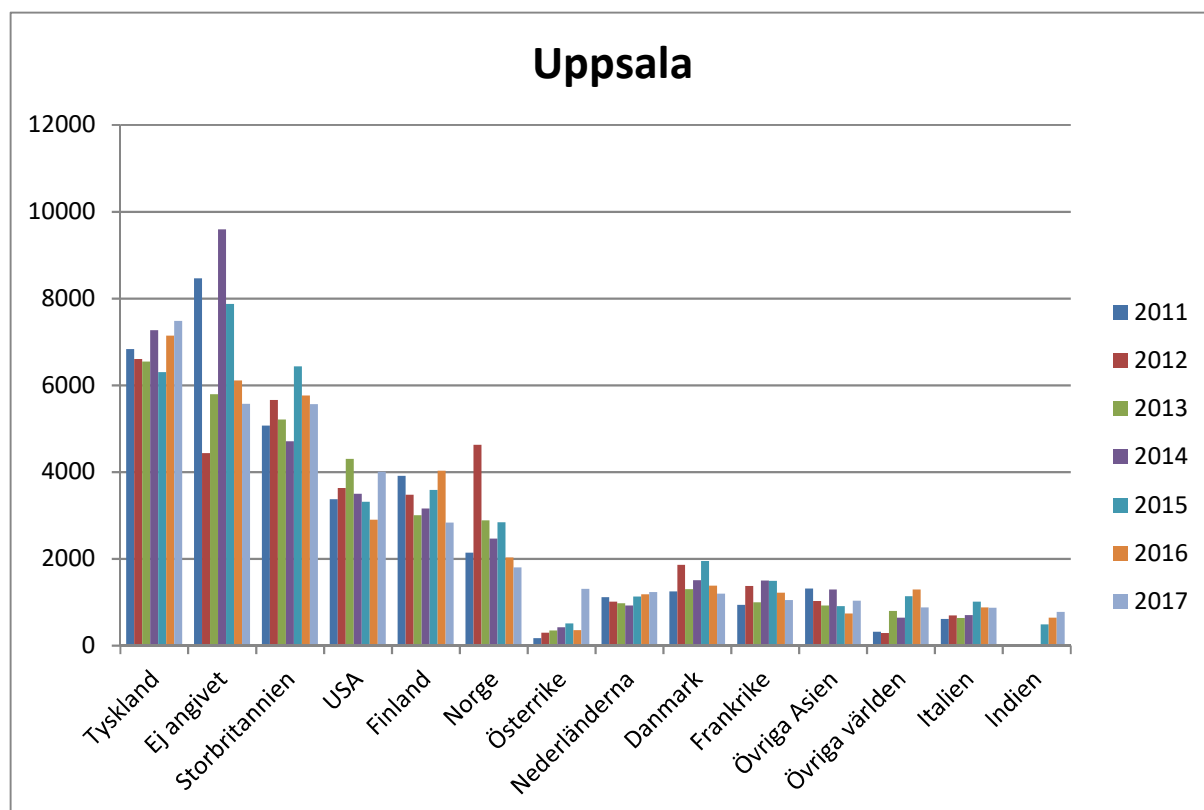
Land	Maj	+/- %	+/- 2016	Jan-Maj	+/- %	+/- 2016
Danmark	369	7,3%	25	1 463	-12,1%	-202
Norge	592	-12,8%	-87	1 975	-16,7%	-396
Finland	796	-47,3%	-715	3 659	-29,5%	-1 529
Tyskland	2 099	-9,0%	-207	7 942	-1,5%	-123
Storbritannien	1 491	-16,0%	-284	6 322	0,1%	5
Nederländerna	479	11,7%	50	1 403	-1,5%	-21
Belgien	133	13,7%	16	502	-19,0%	-118
Frankrike	310	6,2%	18	1 107	-15,7%	-206
Schweiz	256	12,8%	29	899	6,8%	57
Österrike	493	435,9%	401	1 341	226,3%	930
Italien	196	-30,2%	-85	1 000	-14,2%	-165
Spanien	202	-40,8%	-139	685	5,2%	34
Ryssland	125	5,9%	7	741	75,2%	318
Polen	345	-60,8%	-535	964	-78,2%	-3 460
USA	1 766	51,5%	600	4 630	42,7%	1 385
Japan	119	-32,0%	-56	568	35,6%	149
Kina	130	-62,4%	-216	456	-40,9%	-315
Indien	74	-57,0%	-98	782	14,7%	100

Uppsala kommun

2017

Nationalitet gästnätter på hotell, vandrarhem, stugby och camping

Maj



Länder sorterade i fallande ordning efter antal övernattnings hittills under året

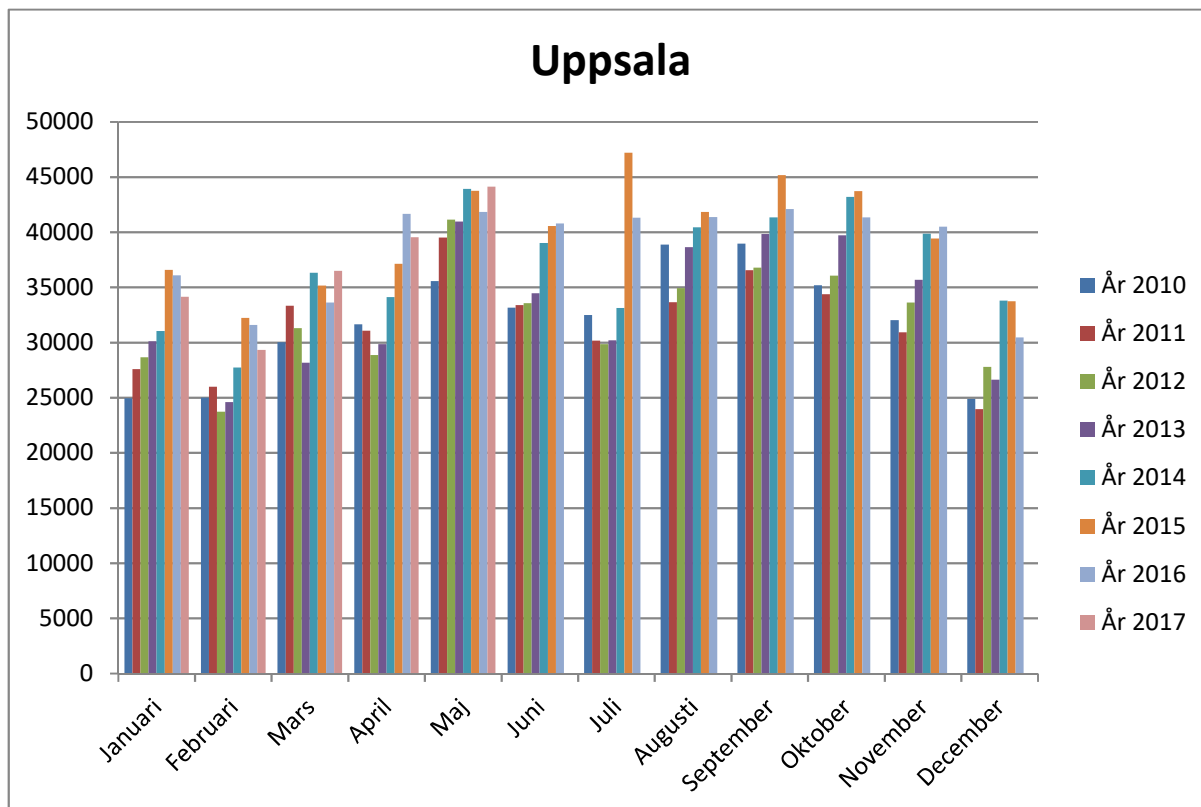
Land	Maj	+/- %	+/- 2016	Jan-Maj	+/- %	+/- 2016
Danmark	263	-1,1%	-3	1 197	-13,1%	-180
Norge	506	-14,2%	-84	1 797	-11,4%	-231
Finland	697	-22,0%	-197	2 833	-29,7%	-1 195
Tyskland	1 834	0,9%	16	7 484	4,8%	345
Storbritannien	1 264	-17,8%	-273	5 566	-3,4%	-196
Nederländerna	393	23,6%	75	1 233	4,3%	51
Belgien	130	21,5%	23	490	-16,5%	-97
Frankrike	282	13,3%	33	1 045	-14,3%	-174
Schweiz	165	-10,3%	-19	706	15,4%	94
Österrike	474	629,2%	409	1 308	267,4%	952
Italien	167	-29,5%	-70	867	-1,3%	-11
Spanien	196	-36,2%	-111	678	11,9%	72
Ryssland	115	3,6%	4	731	81,4%	328
Polen	157	-79,8%	-622	652	-84,7%	-3 597
USA	1 290	19,1%	207	4 005	38,2%	1 107
Japan	118	-25,8%	-41	560	42,1%	166
Kina	128	-42,6%	-95	454	-27,6%	-173
Indien	70	-55,4%	-87	776	20,9%	134

Uppsala kommun

2017

Alla gästnätter på hotell

Maj



Region	Maj	+/- %	+/- 2016	Jan-Maj	+/- %	+/- 2016
Stockholms län	1 162 410	8,1%	86 953	4 522 021	6,9%	291 517
Södermanlands län	62 324	11,1%	6 213	233 069	7,3%	15 816
Uppsala län	62 182	2,7%	1 649	253 555	-1,7%	-4 498
Västmanlands län	40 329	4,4%	1 690	177 720	4,8%	8 158
Örebro län	60 533	8,7%	4 855	249 898	4,0%	9 543
Östergötlands län	112 172	1,3%	1 455	407 621	3,1%	12 245
Östra Mellansverige	337 540	4,9%	15 862	1 321 863	3,2%	41 264
Riket	3 189 862	5,6%	169 094	13 179 009	5,0%	624 669

Kommuner i regionen	Maj	+/- %	+/- 2016	Jan-Maj	+/- %	+/- 2016
Håbo			
Älvkarleby			
Tierp			
Knivsta			
Uppsala	44 135	5,5%	2 314	184 924	0,3%	609
Enköping	5 868			23 256		
Östhammar	2 388	-6,1%	-155	6 892	-6,2%	-458

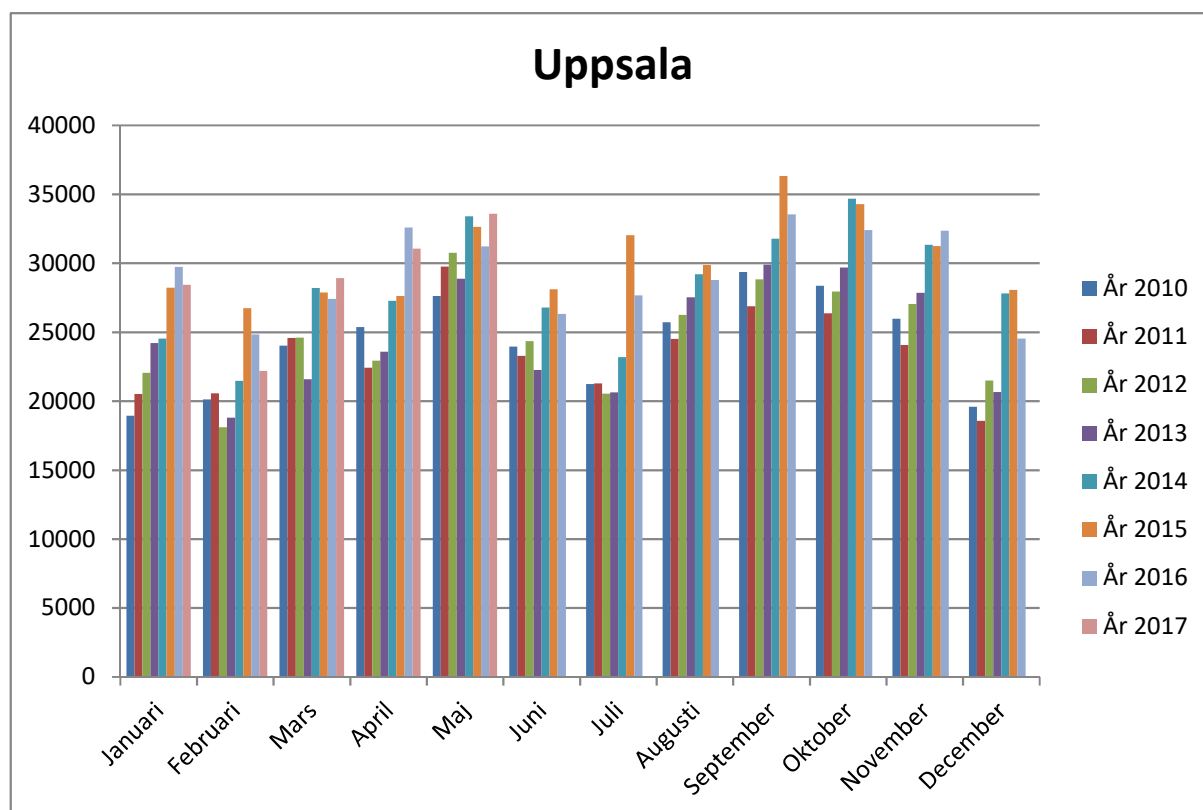
.. =underlag saknas, minst fem anläggningar i området krävs för att få ut siffror

Uppsala kommun

2017

Svenska gästnätter på hotell

Maj



Region	Maj	+/- %	+/- 2016	Jan-Maj	+/- %	+/- 2016
Stockholms län	717 647	6,6%	44 147	3 042 127	5,6%	161 398
Södermanlands län	53 883	7,4%	3 714	213 006	7,0%	13 907
Uppsala län	50 337	3,4%	1 673	211 314	-1,7%	-3 564
Västmanlands län	37 156	4,5%	1 587	162 802	4,1%	6 417
Örebro län	51 139	4,7%	2 303	217 106	2,4%	5 151
Östergötlands län	95 374	1,4%	1 285	339 399	2,2%	7 431
Östra Mellansverige	287 889	3,8%	10 562	1 143 627	2,6%	29 342
Riket	2 365 646	5,3%	118 315	10 138 866	4,2%	409 381

Kommuner i regionen	Maj	+/- %	+/- 2016	Jan-Maj	+/- %	+/- 2016
Håbo			
Älvkarleby			
Tierp			
Knivsta			
Uppsala	33 587	7,6%	2 361	146 003	0,6%	821
Enköping	5 436			21 649		
Östhammar	2 208	-8,3%	-201	6 646	-7,6%	-548

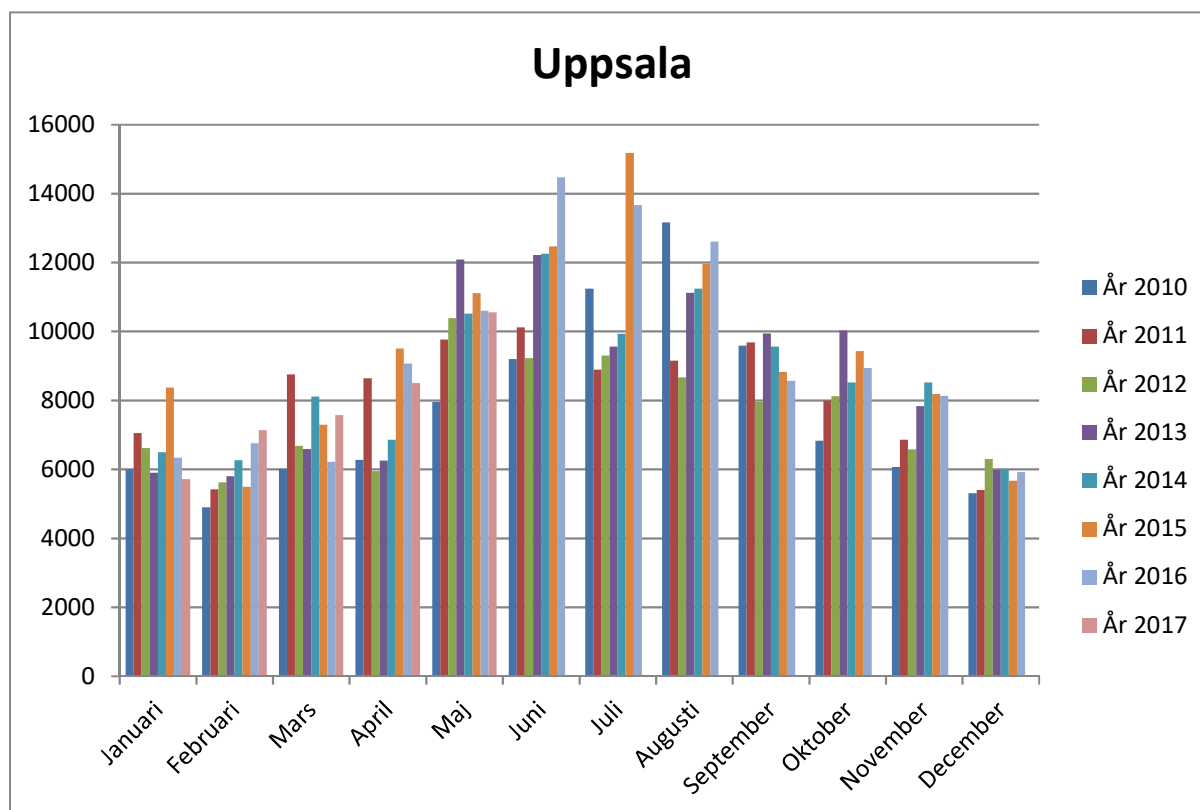
.. =underlag saknas, minst fem anläggningar i området krävs för att få ut siffror

Uppsala kommun

2017

Utländska gästnätter på hotell

Maj



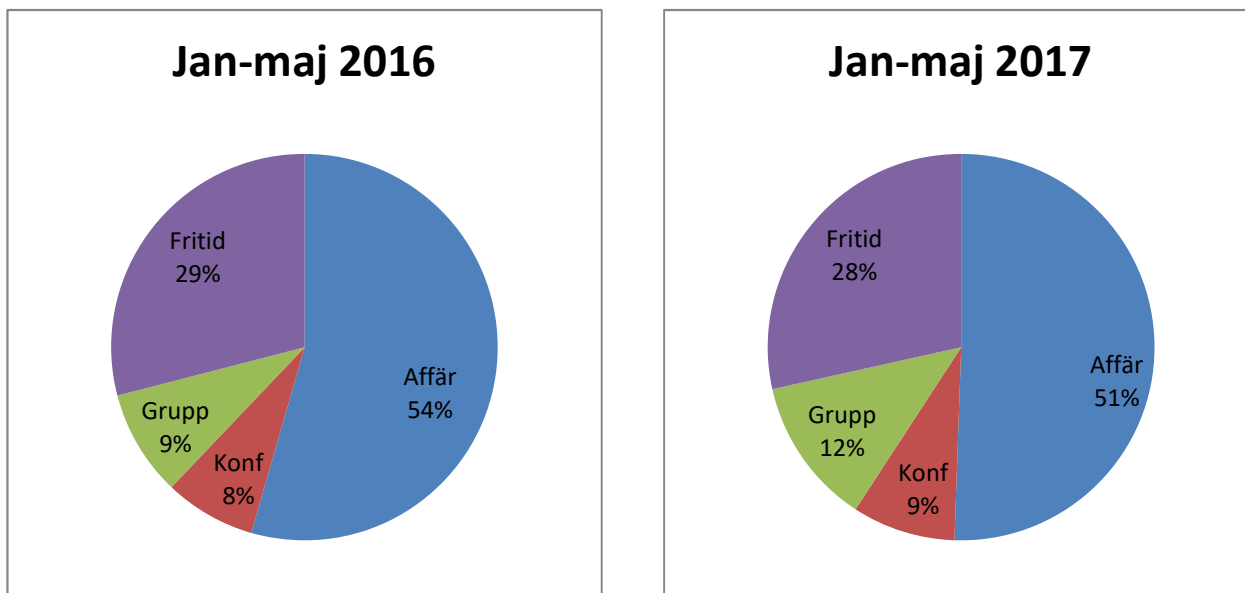
Region	Maj	+/- %	+/- 2016	Jan-Maj	+/- %	+/- 2016
Stockholms län	444 763	10,6%	42 806	1 479 894	9,6%	130 119
Södermanlands län	8 441	42,1%	2 499	20 063	10,5%	1 909
Uppsala län	11 845	-0,2%	-24	42 241	-2,2%	-934
Västmanlands län	3 173	3,4%	103	14 918	13,2%	1 741
Örebro län	9 394	37,3%	2 552	32 792	15,5%	4 392
Östergötlands län	16 798	1,0%	170	68 222	7,6%	4 814
Östra Mellansverige	49 651	12,0%	5 300	178 236	7,2%	11 922
Riket	824 216	6,6%	50 779	3 040 143	7,6%	215 288

Kommuner i regionen	Maj	+/- %	+/- 2016	Jan-Maj	+/- %	+/- 2016
Håbo
Älvkarleby
Tierp
Knivsta
Uppsala	10 548	-0,4%	-47	38 921	-0,5%	-212
Enköping	432			1 607		
Östhammar	180	34,3%	46	246	57,7%	90

.. =underlag saknas, minst fem anläggningar i området krävs för att få ut siffror

Uppsala kommun

Hotell: målgrupper, beläggning och intäkter (per rum)



Hotell, beläggning och intäkter

Hotellens beläggning och intäkter beräknas per sålt rum. Snittbeläggningen i Uppsala under maj var 69,5 % (67,8 % 2016). På vardagar (mån-tor) i maj var beläggningen i snitt 81,1 % (77,7 % 2016) och för helger (fre-sön) var beläggningen i snitt 55,3 % (55,9 % 2016). Intäkten per sålt hotellrum (ARR) i maj var i snitt 977 kr (931 kr 2016). Intäkten per tillgängligt hotellrum (RevPAR) i maj var i snitt 679 kr (631 kr 2016).

Hotell: sålda bäddar per dygn

