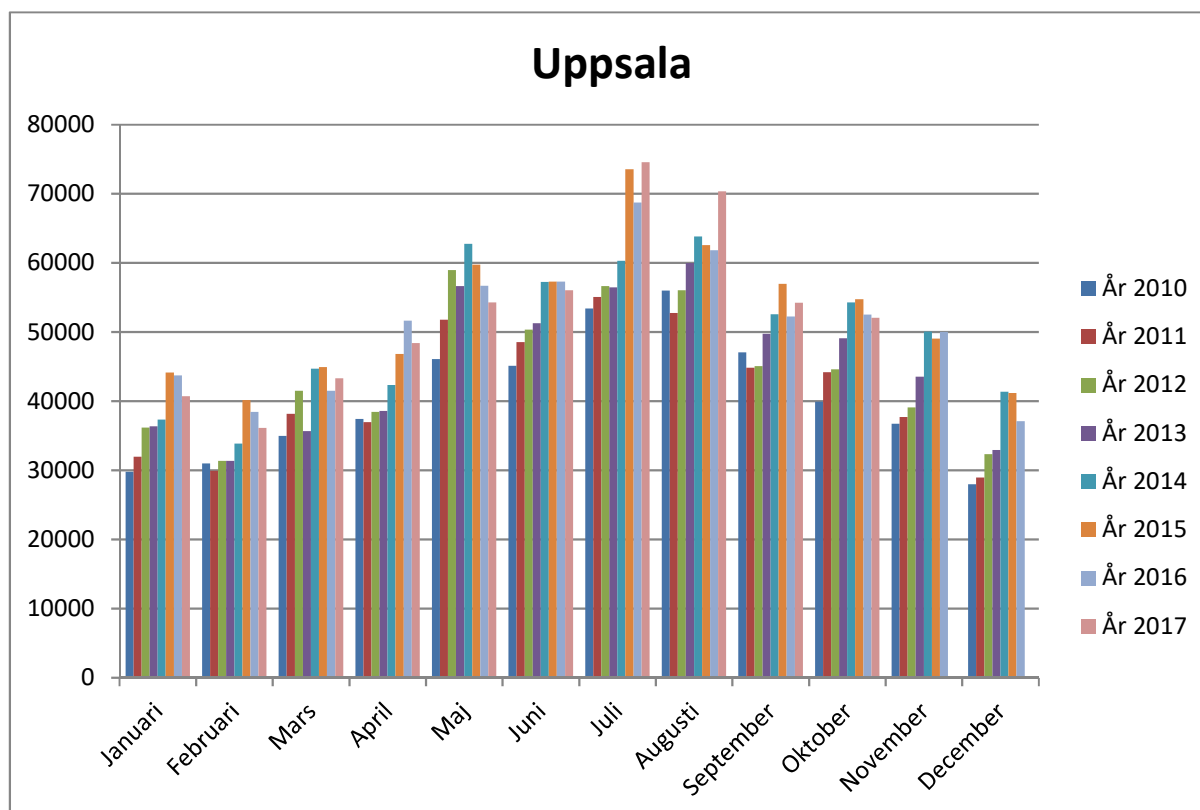


Uppsala kommun

2017

Alla gästnätter på hotell, vandrarhem, stugby och camping

Okt



Region	Okt	+/- %	+/- 2016	Jan-Okt	+/- %	+/- 2016
Stockholms län	1 157 893	0,5%	5 352	11 918 933	4,1%	472 791
Södermanlands län	66 005	-2,3%	-1 576	960 536	1,8%	17 343
Uppsala län	74 102	-13,6%	-11 703	990 414	-1,5%	-14 840
Västmanlands län	64 283	22,4%	11 783	766 076	22,0%	138 352
Örebro län	77 308	-3,4%	-2 705	1 160 751	3,0%	33 454
Östergötlands län	107 451	0,3%	303	1 525 757	-4,1%	-65 174
Östra Mellansverige*	389 149	-1,0%	-3 898	5 403 534	2,1%	109 135
Riket	3 557 427	-0,6%	-21 413	52 507 033	2,6%	1 347 380

*Östergötlands, Uppsala, Örebro, Västmanlands och Södermanlands län

Kommuner i regionen	Okt	+/- %	+/- 2016	Jan-Okt	+/- %	+/- 2016
Håbo	..			75 157	6,6%	4 659
Älvkarleby	3 518			86 950	-0,8%	-744
Tierp	..			25 754	35,2%	6 701
Knivsta	3 933	-3,3%	-134	26 852	-7,3%	-2 113
Uppsala	52 059	-0,9%	-470	555 607	5,9%	31 105
Enköping	5 883	-6,8%	-432	79 439	15,1%	10 410
Östhammar	2 903	-77,5%	-9 987	121 539	-35,3%	-66 220

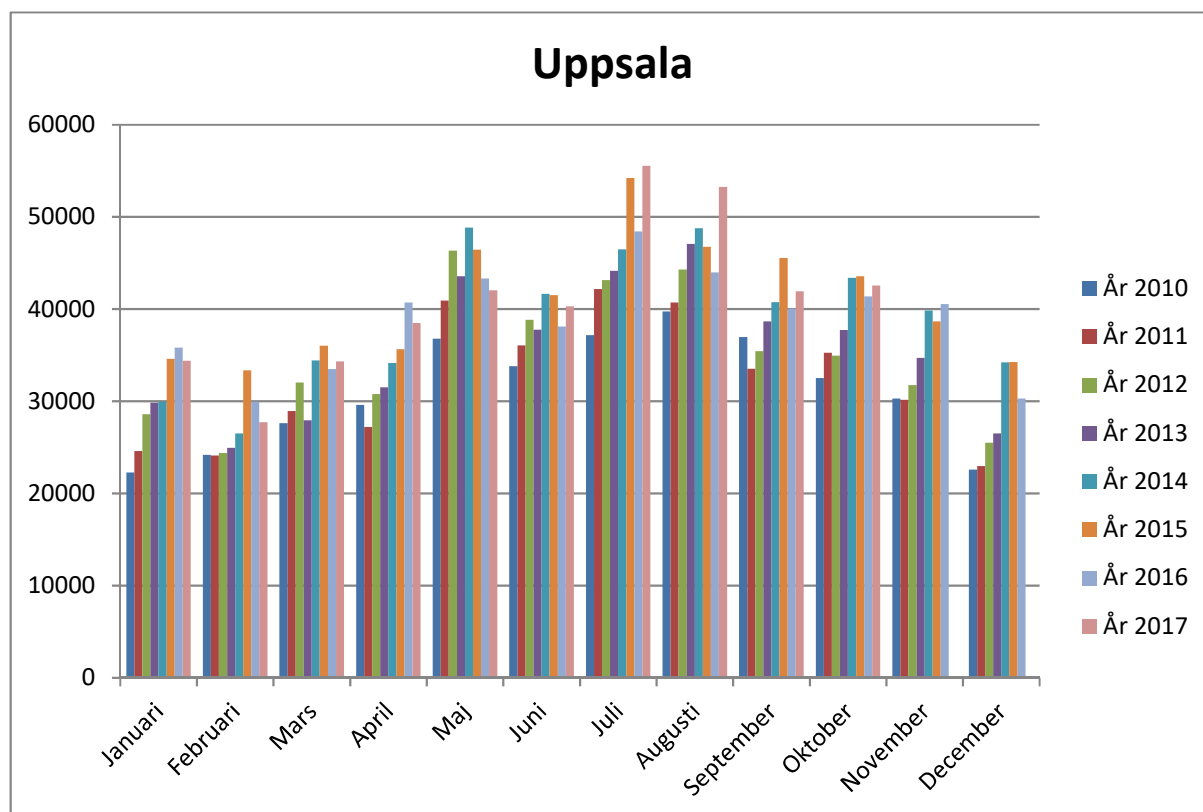
.. =underlag saknas, minst fem anläggningar i området krävs för att få ut siffror

Uppsala kommun

2017

Svenska gästnätter på hotell, vandrarhem, stugby och camping

Okt



Region	Okt	+/- %	+/- 2016	Jan-Okt	+/- %	+/- 2016
Stockholms län	789 940	-1,6%	-13 061	7 433 070	1,3%	95 955
Södermanlands län	61 304	-1,7%	-1 047	839 425	-0,8%	-6 742
Uppsala län	63 731	-13,0%	-9 555	832 670	-2,1%	-17 931
Västmanlands län	55 521	17,1%	8 089	688 521	21,2%	120 401
Örebro län	67 425	-4,1%	-2 899	917 112	0,6%	5 169
Östergötlands län	91 237	0,6%	572	1 264 765	-3,8%	-49 696
Östra Mellansverige	339 218	-1,4%	-4 840	4 542 493	1,1%	51 201
Riket	2 748 921	-1,6%	-44 033	39 114 307	1,7%	644 346

Kommuner i regionen	Okt	+/- %	+/- 2016	Jan-Okt	+/- %	+/- 2016
Håbo	..			67 631	1,1%	743
Älvkarleby	3 413			81 554	-1,5%	-1 231
Tierp	..			23 641	32,9%	5 849
Knivsta	3 834	-4,9%	-197	26 255	-6,9%	-1 949
Uppsala	42 528	2,8%	1 174	427 324	8,2%	32 262
Enköping	5 631	-5,2%	-308	73 467	19,4%	11 925
Östhammar	2 787	-78,1%	-9 914	114 463	-36,8%	-66 568

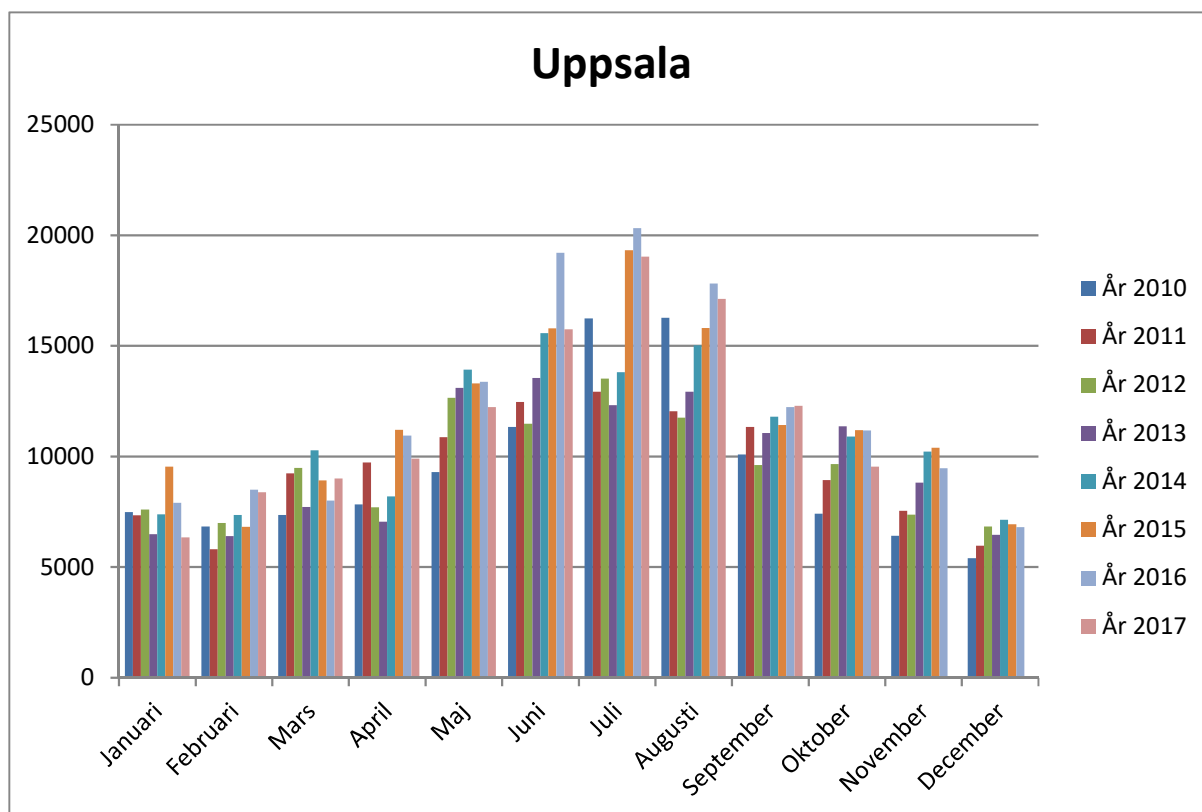
.. =underlag saknas, minst fem anläggningar i området krävs för att få ut siffror

Uppsala kommun

2017

Utländska gästnätter på hotell, vandrarhem, stugby och camping

Okt



Region	Okt	+/- %	+/- 2016	Jan-Okt	+/- %	+/- 2016
Stockholms län	367 953	5,3%	18 413	4 485 863	9,2%	376 836
Södermanlands län	4 701	-10,1%	-529	121 111	24,8%	24 085
Uppsala län	10 371	-17,2%	-2 148	157 744	2,0%	3 091
Västmanlands län	8 762	72,9%	3 694	77 555	30,1%	17 951
Örebro län	9 883	2,0%	194	243 639	13,1%	28 285
Östergötlands län	16 214	-1,6%	-269	260 992	-5,6%	-15 478
Östra Mellansverige	49 931	1,9%	942	861 041	7,2%	57 934
Riket	808 506	2,9%	22 620	13 392 726	5,5%	703 034

Kommuner i regionen	Okt	+/- %	+/- 2016	Jan-Okt	+/- %	+/- 2016
Håbo	..			7 526	108,5%	3 916
Älvkarleby	105			5 396	9,9%	487
Tierp	..			2 113	67,6%	852
Knivsta	99	175,0%	63	597	-21,6%	-164
Uppsala	9 531	-14,7%	-1 644	128 283	-0,9%	-1 157
Enköping	252	-33,0%	-124	5 972	-20,2%	-1 515
Östhammar	116	-38,6%	-73	7 076	5,2%	348

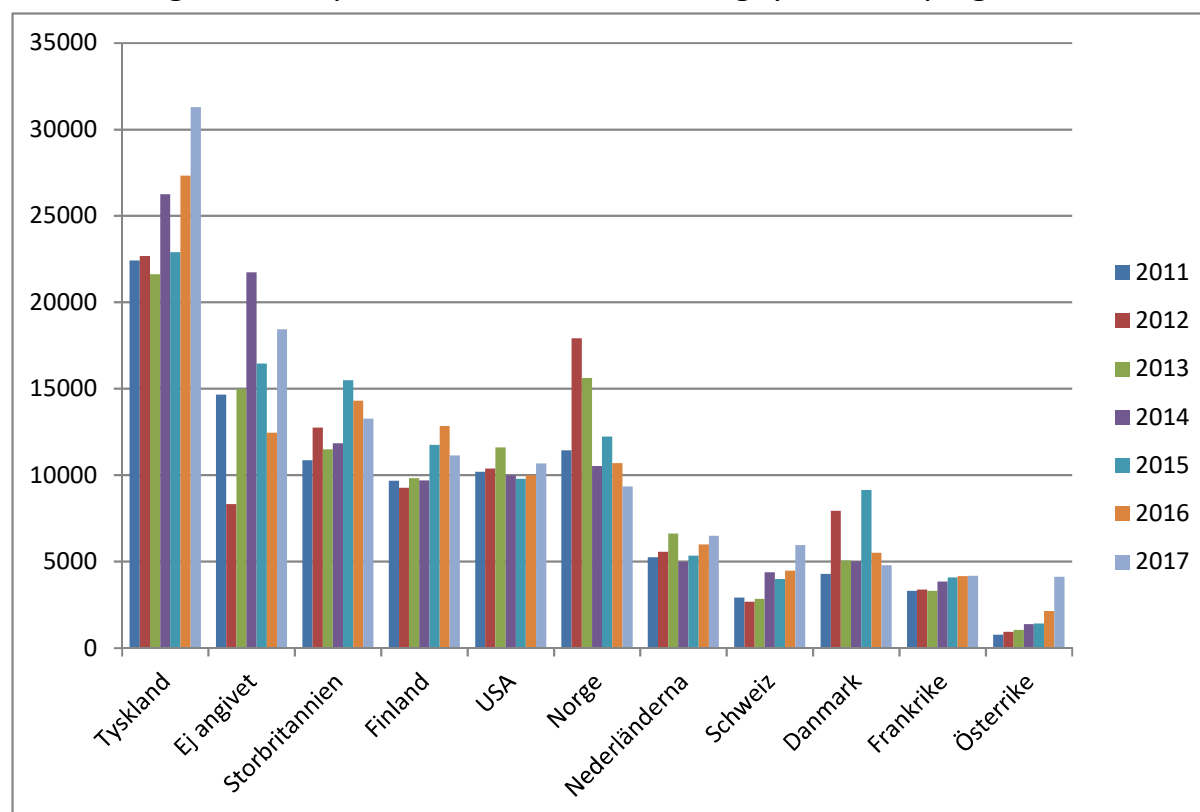
.. =underlag saknas, minst fem anläggningar i området krävs för att få ut siffror

Uppsala län

2017

Nationalitet gästnätter på hotell, vandrarhem, stugby och camping

Okt



Länder sorterade i fallande ordning efter antal övernattnings hittills under året

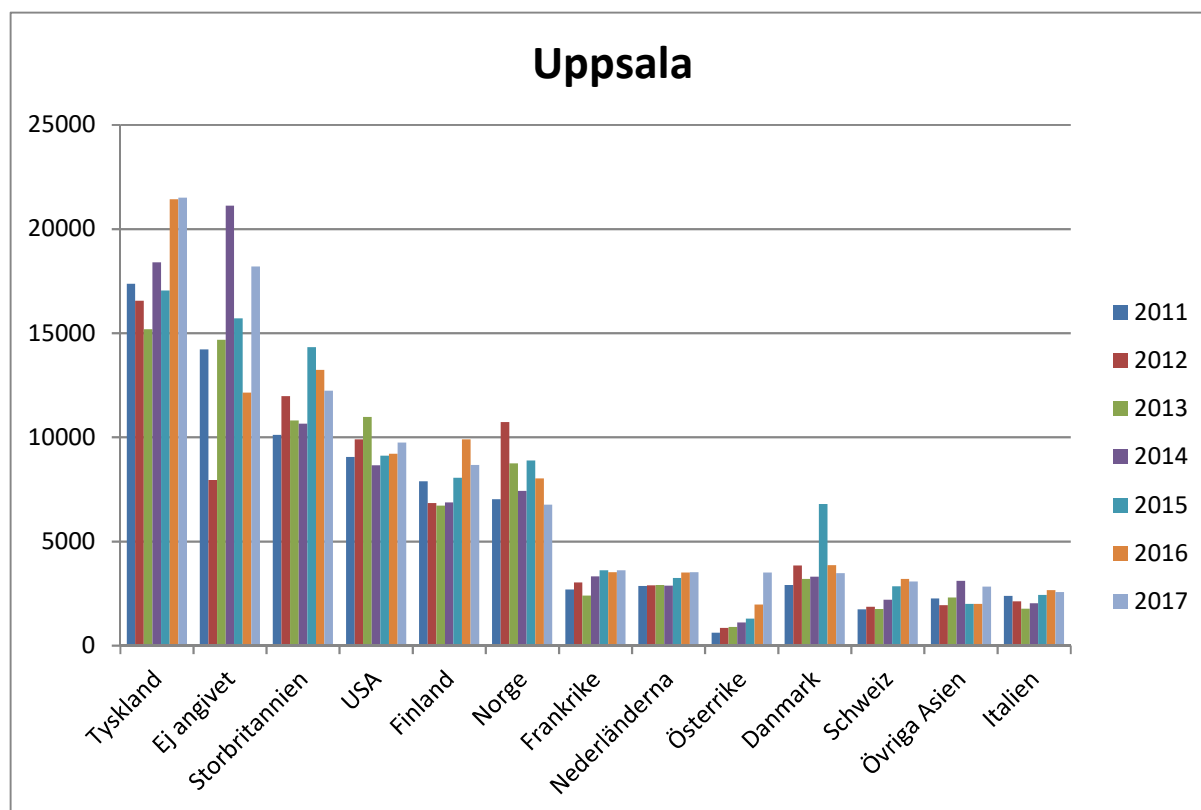
Land	Okt	+/- %	+/- 2016	Jan-Okt	+/- %	+/- 2016
Danmark	222	-31,9%	-104	4 774	-13,3%	-732
Norge	519	-31,0%	-233	9 333	-12,8%	-1 367
Finland	741	-32,3%	-353	11 131	-13,3%	-1 707
Tyskland	1 568	-0,4%	-6	31 290	14,5%	3 974
Storbritannien	989	-39,4%	-644	13 269	-7,2%	-1 026
Nederländerna	255	13,3%	30	6 480	8,1%	487
Belgien	113	18,9%	18	1 622	-2,5%	-42
Frankrike	272	51,1%	92	4 169	0,6%	25
Schweiz	207	75,4%	89	5 942	33,1%	1 477
Österrike	404	3,9%	15	4 124	92,4%	1 981
Italien	246	-2,4%	-6	2 938	-14,8%	-512
Spanien	166	-21,7%	-46	2 487	22,8%	461
Ryssland	49	-76,9%	-163	1 472	10,0%	134
Polen	103	-89,1%	-841	2 562	-74,2%	-7 375
USA	757	45,9%	238	10 676	6,9%	689
Japan	85	2,4%	2	1 692	-10,6%	-201
Kina	146	18,7%	23	1 701	-6,1%	-110
Indien	79	-36,8%	-46	1 155	-20,2%	-293

Uppsala kommun

2017

Nationalitet gästnätter på hotell, vandrarhem, stugby och camping

Okt



Länder sorterade i fallande ordning efter antal övernattnings hittills under året

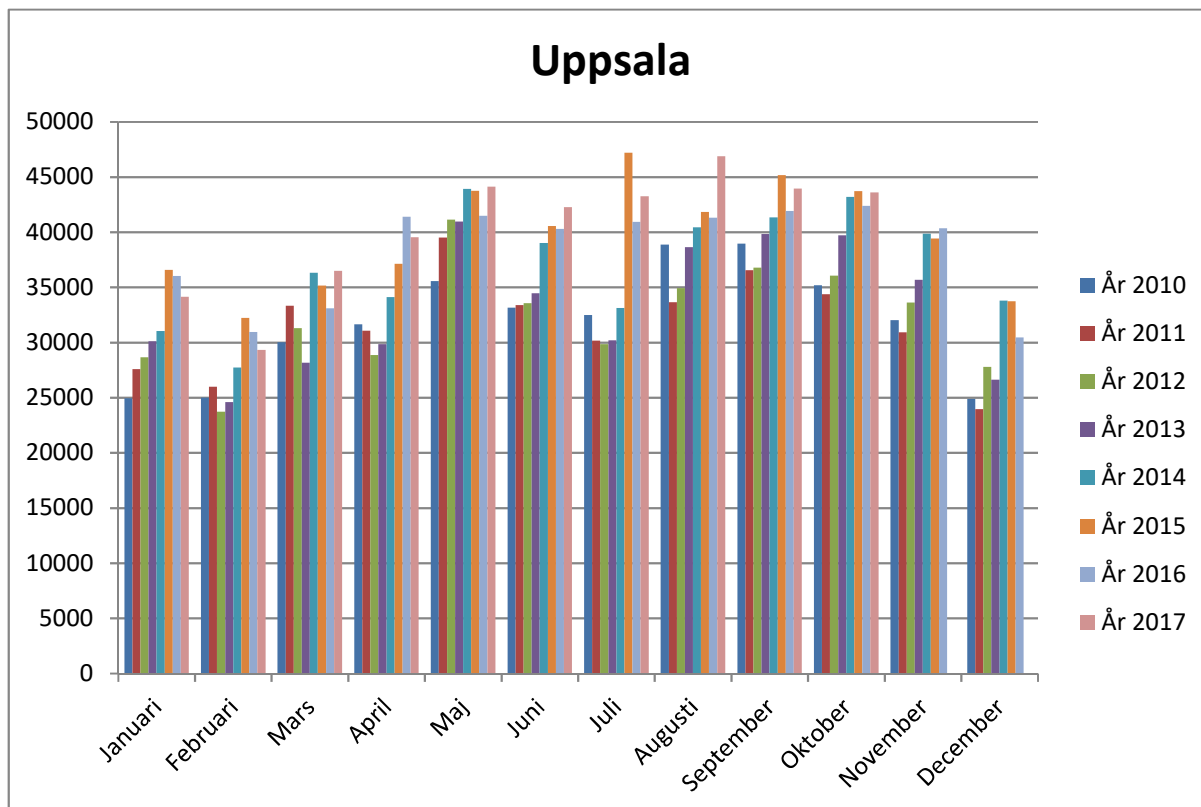
Land	Okt	+/- %	+/- 2016	Jan-Okt	+/- %	+/- 2016
Danmark	217	-22,5%	-63	3 477	-9,9%	-382
Norge	447	-38,5%	-280	6 756	-15,8%	-1 268
Finland	643	-18,5%	-146	8 668	-12,4%	-1 225
Tyskland	1 466	0,3%	4	21 508	0,4%	88
Storbritannien	964	-35,5%	-531	12 230	-7,6%	-1 009
Nederländerna	234	21,9%	42	3 521	0,5%	16
Belgien	108	16,1%	15	1 461	-0,4%	-6
Frankrike	257	49,4%	85	3 604	2,6%	90
Schweiz	193	69,3%	79	3 066	-4,0%	-129
Österrike	373	-0,8%	-3	3 509	78,6%	1 544
Italien	242	19,2%	39	2 561	-3,9%	-103
Spanien	164	-13,7%	-26	2 395	28,0%	524
Ryssland	47	-77,2%	-159	1 417	12,3%	155
Polen	95	-87,4%	-659	1 805	-80,2%	-7 327
USA	740	60,5%	279	9 746	5,8%	536
Japan	85	4,9%	4	1 653	-9,8%	-179
Kina	145	30,6%	34	1 669	10,3%	156
Indien	77	-33,6%	-39	1 142	-18,4%	-258

Uppsala kommun

2017

Alla gästnätter på hotell

Okt



Region	Okt	+/- %	+/- 2016	Jan-Okt	+/- %	+/- 2016
Stockholms län	1 069 947	0,6%	6 740	10 465 234	4,0%	404 729
Södermanlands län	53 696	-1,7%	-926	577 615	7,7%	41 256
Uppsala län	61 219	2,4%	1 444	557 487	3,6%	19 420
Västmanlands län	50 917	21,9%	9 133	408 424	9,8%	36 348
Örebro län	60 800	-1,9%	-1 193	594 606	3,5%	20 255
Östergötlands län	100 072	2,0%	1 987	1 050 135	0,8%	7 963
Östra Mellansverige	326 704	3,3%	10 445	3 188 267	4,1%	125 242
Riket	2 937 215	0,2%	6 011	31 452 006	3,8%	1 152 520

Kommuner i regionen	Okt	+/- %	+/- 2016	Jan-Okt	+/- %	+/- 2016
Håbo			
Älvkarleby			
Tierp			
Knivsta			
Uppsala	43 613	2,9%	1 235	407 382	4,5%	17 561
Enköping	..			50 271		
Östhammar	2 201	19,0%	352	19 491	5,4%	995

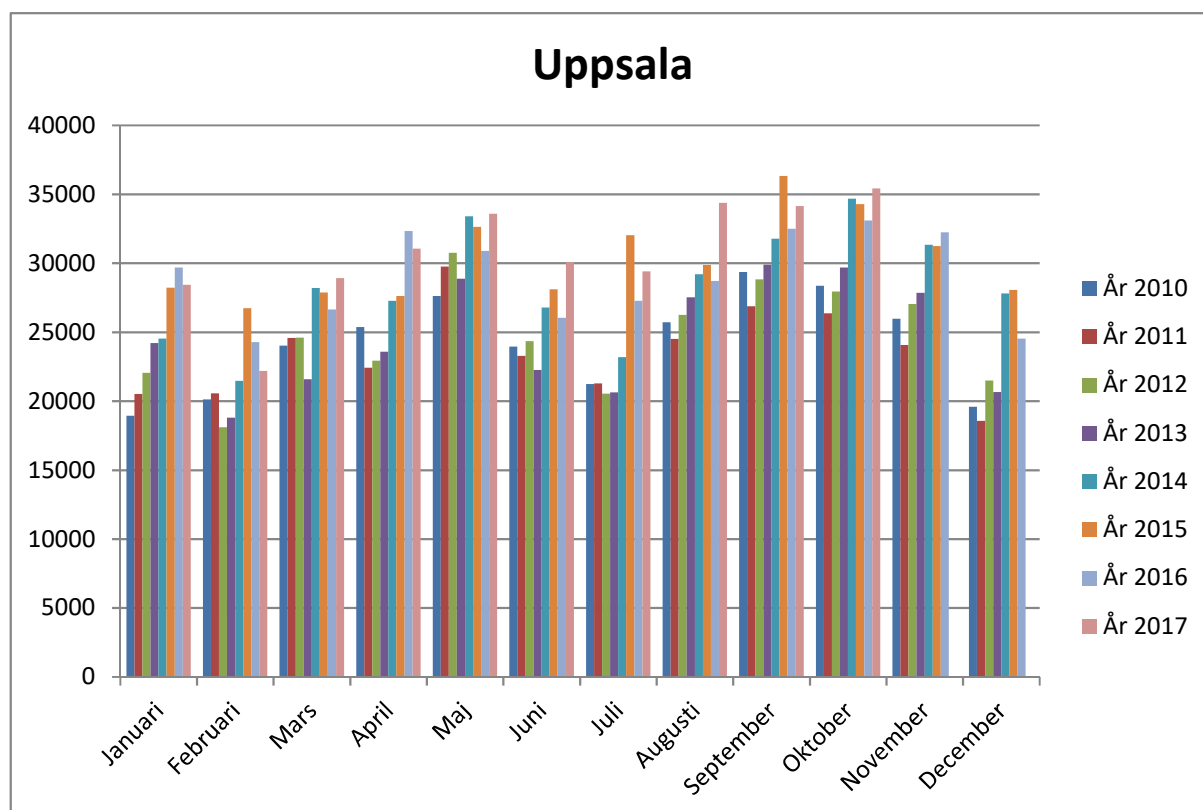
.. =underlag saknas, minst fem anläggningar i området krävs för att få ut siffror

Uppsala kommun

2017

Svenska gästnätter på hotell

Okt



Region	Okt	+/- %	+/- 2016	Jan-Okt	+/- %	+/- 2016
Stockholms län	734 599	-1,0%	-7 479	6 547 207	1,8%	117 400
Södermanlands län	49 353	-0,7%	-339	485 790	1,2%	5 898
Uppsala län	52 390	5,9%	2 909	449 787	4,2%	17 934
Västmanlands län	45 918	21,9%	8 263	368 992	9,9%	33 174
Örebro län	52 864	-2,7%	-1 488	492 969	-0,1%	-367
Östergötlands län	85 044	2,9%	2 370	877 159	0,2%	2 104
Östra Mellansverige	285 569	4,3%	11 715	2 674 697	2,2%	58 743
Riket	2 271 587	-0,1%	-1 521	23 201 681	2,8%	636 952

Kommuner i regionen	Okt	+/- %	+/- 2016	Jan-Okt	+/- %	+/- 2016
Håbo			
Älvkarleby			
Tierp			
Knivsta			
Uppsala	35 420	7,0%	2 327	306 075	5,0%	14 633
Enköping	..			47 135		
Östhammar	2 161	18,3%	334	18 571	5,1%	901

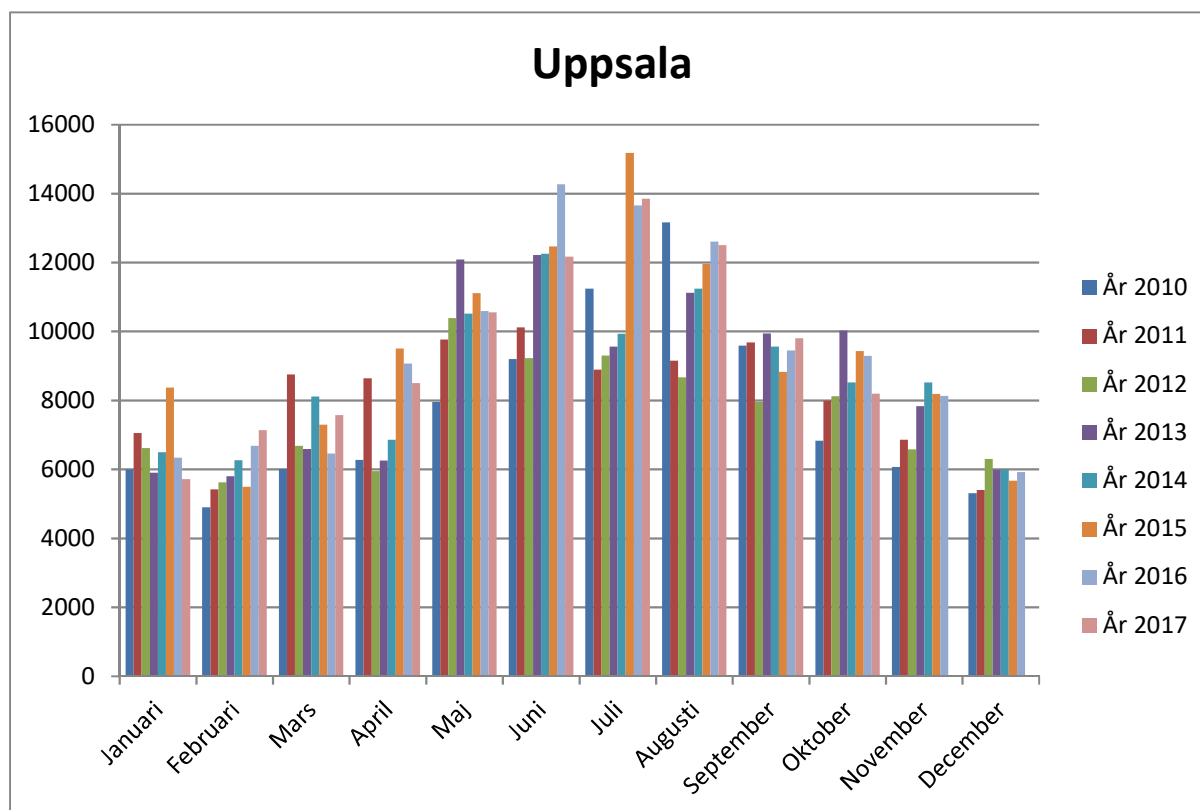
.. =underlag saknas, minst fem anläggningar i området krävs för att få ut siffror

Uppsala kommun

2017

Utländska gästnätter på hotell

Okt



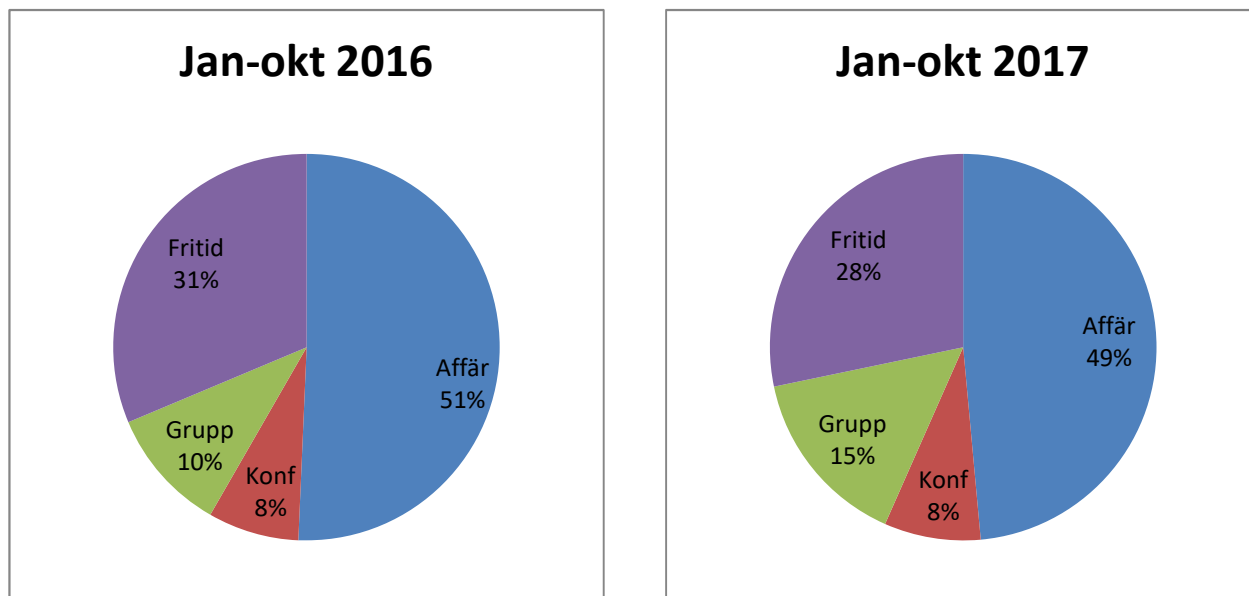
Region	Okt	+/- %	+/- 2016	Jan-Okt	+/- %	+/- 2016
Stockholms län	335 348	4,4%	14 219	3 918 027	7,9%	287 329
Södermanlands län	4 343	-11,9%	-587	91 825	62,6%	35 358
Uppsala län	8 829	-14,2%	-1 465	107 700	1,4%	1 486
Västmanlands län	4 999	21,1%	870	39 432	8,8%	3 174
Örebro län	7 936	3,9%	295	101 637	25,5%	20 622
Östergötlands län	15 028	-2,5%	-383	172 976	3,5%	5 859
Östra Mellansverige	41 135	-3,0%	-1 270	513 570	14,9%	66 499
Riket	665 628	1,1%	7 532	8 250 325	6,7%	515 568

Kommuner i regionen	Okt	+/- %	+/- 2016	Jan-Okt	+/- %	+/- 2016
Håbo			
Älvkarleby			
Tierp			
Knivsta			
Uppsala	8 193	-11,8%	-1 092	101 307	3,0%	2 928
Enköping	..			3 136		
Östhammar	40	81,8%	18	920	11,4%	94

.. =underlag saknas, minst fem anläggningar i området krävs för att få ut siffror

Uppsala kommun

Hotell: målgrupper, beläggning och intäkter (per rum)



Hotell, beläggning och intäkter

Hotellens beläggning och intäkter beräknas per sålt rum. Snittbeläggningen i Uppsala under oktober var 69,5 % (72,0 % 2016). På vardagar (mån-tor) i oktober var beläggningen i snitt 80,3 % (82,3 % 2016) och för helger (fre-sön) var beläggningen i snitt 54,5 % (59,3 % 2016). Intäkten per sålt hotellrum (ARR) i oktober var i snitt 1 010 kr (957 kr 2016). Intäkten per tillgängligt hotellrum (RevPAR) i oktober var i snitt 702 kr (688 kr 2016).

Hotell: sålda bäddar per dygn

